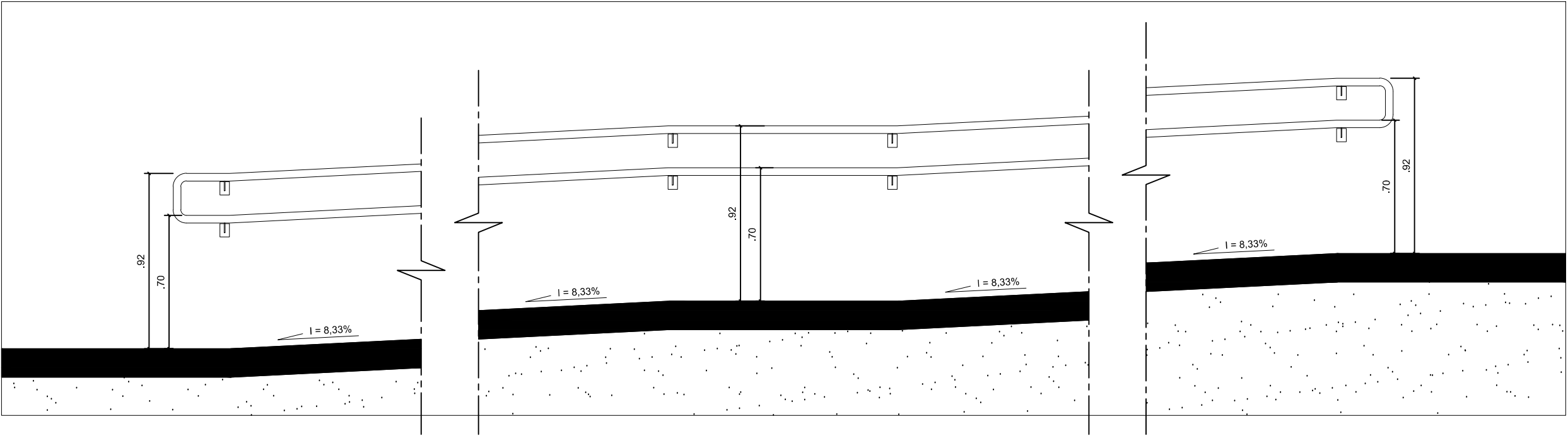


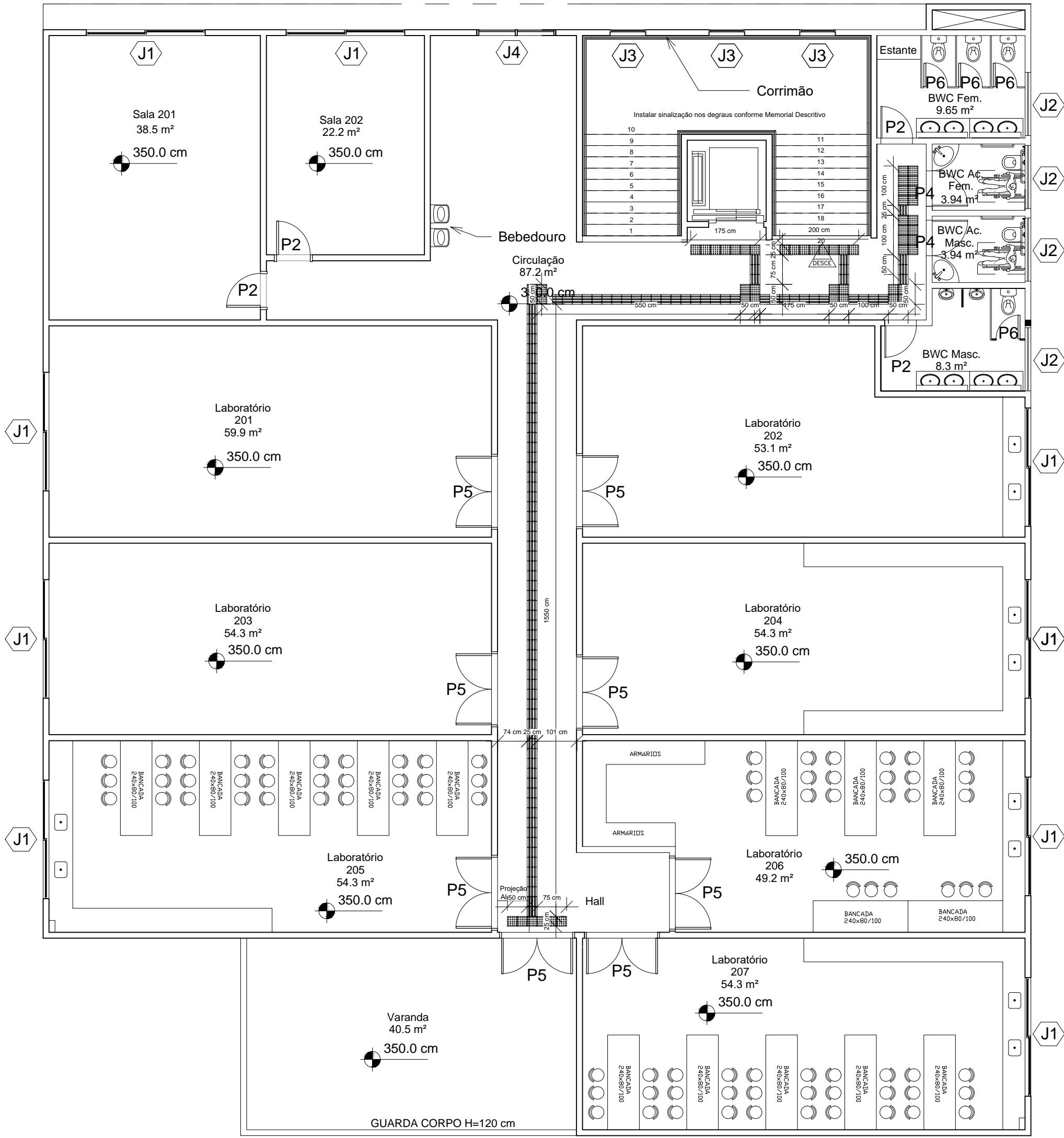
PLANTA TÉRREO

ESCALA 1:100



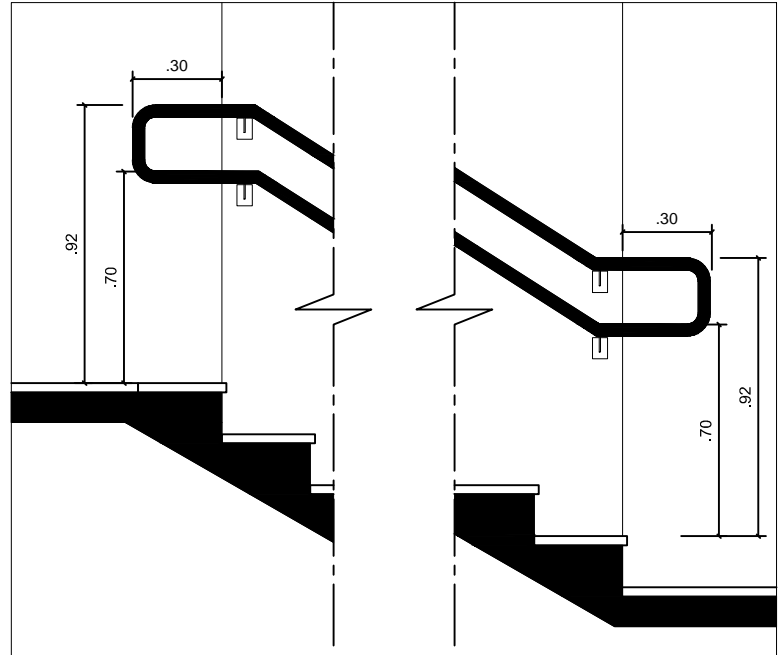
DETALHE TÍPICO DE CORRIMÃO EM RAMPA

ESCALA 1: 25



PLANTA 1º PAV

ESCALA 1:100



DETALHE TÍPICO DE CORRIMÃO EM ESCADA

ESCALA 1: 25

05			
04			
03			
02			
01			
00	26/08/2020		EMIÇÃO INICIAL
Nº:	DATA	RESPONSÁVEL	DESCRIÇÃO DA REVISÃO:
FASE:			
ARQUITETURA - PROJETO EXECUTIVO			
OBSERVAÇÕES:			
MEDIDAS EM METROS			
CAMPUS TEOFILO OTONI LABORATÓRIOS ENGENHARIAS			
PROPRIETÁRIO: UNIVERSIDADE FEDERAL DOS VALES DO JEQUITINHONHA E MUCURI		CNPJ 16.888.315/0001-57	
TÍTULO:			
PLANTA DE ACESSIBILIDADE			
AUTOR PROJETO/ RT:			
DETALHAMENTO:			
THIAGO FREIRE E LUCIANO SOUZA			
VERSÃO: 01	DATA: AGOSTO / 2020	ESCALA: Indicada	ÁREA A CONSTRUIR:
ARQUIVO: <i>acessibilidade.dwg</i>			FOLHA:  01 / 01